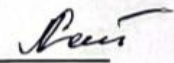


Тексерілді: _____



Әдіскер: Саттыкова А.А

Тәрбиелеу - білім беру процесінің циклограммасы
Музыка жетекшісі: Сатиева Жанна Комиссаровна

Білім беру ұйымы №43 «Гүлдәурен» балабақшасы МКҚК

Топ Ортаңғы топтар

Балалардың жасы 3 жас

Жоспардың құрылу кезеңі ҚЫРКҮЙЕК

Жұма

Музыка

Тақырып: «Ән әлеміне саяхат»

Мақсаты: Балаларды ән тыңдауға, эмоциямен қабылдауға үйрету.

Педагог әрекеті:

Қарапайым әуенді (баяу, көңілді) тыңдатады.

Әуеннің көңіл-күйін (қуанышты, баяу) түсіндіреді.

Қарапайым қимылдармен (қол шапалақтау, бас изеу) көрсетуге бағыттайды.

Баланың әрекеті:

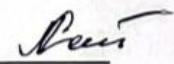
Ән тыңдайды, көңіл-күйіне сай қимыл жасайды.

Қарапайым ән жолдарын қайталайды.

Ойын: «Әнді таны» – қысқа әуеннен танып айту.

Күтілетін нәтиже: Балалар ән әуенін көңіл-күйімен қабылдайды, қарапайым әуенді қайталайды.

Тексерілді: _____



Әдіскер: Саттыкова А.А

Тәрбиелеу - білім беру процесінің циклограммасы
Музыка жетекшісі: Сатиева Жанна Комиссаровна

Білім беру ұйымы №43 «Гүлдәурен» балабақшасы МКҚК

Топ Ортаңғы топтар

Балалардың жасы 3 жас

Жоспардың құрылу кезеңі ҚЫРКҮЙЕК

Жұма

Музыка

Тақырып: «Би билейік!»

Мақсаты: Би қимылдары арқылы музыканы сезінуге үйрету.

Педагог әрекеті:

Қуанышты әуен қосып, қарапайым билік қимылдарды көрсетеді.

Балаларды жұптасып, топпен билеуге үйретеді.

Баланың әрекеті:

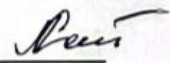
Әуен ырғағына сай қолын, аяғын қозғалтады.

Қарапайым билік қимылдарды қайталайды.

Ойын: «Әуенді қимылмен көрсет» – әртүрлі әуенге сәйкес қимыл жасау.

Күтілетін нәтиже: Балалар музыка ырғағын сезінеді, қарапайым би қимылдарын орындайды.

Тексерілді: _____



Әдіскер: Саттықова А.А.

Тәрбиелеу - білім беру процесінің циклограммасы
Музыка жетекшісі: Сатиева Жанна Комиссаровна

Білім беру ұйымы №43 «Гүлдәурен» балабақшасы МКҚК

Топ Ортаңғы топтар

Балалардың жасы 3 жас

Жоспардың құрылу кезеңі ҚЫРКҮЙЕК

Жұма

Музыка

Тақырып: «Марш әуені»

Мақсаты: Балаларды марш әуенімен таныстыру, ырғақтық қимылдарға баулу.

Педагог әрекеті:

Марш әуенін тыңдатады.

Әуен ырғағына сәйкес саппен жүруді үйретеді.

Баланың әрекеті:

Әуенге сәйкес жүреді, аяқтарын бірдей көтереді.

Қолдарын еркін қимылдатады.

Ойын: «Саптағы қадам» – маршпен жүру ойыны.

Күтілетін нәтиже: Балалар марш әуенін ажыратады, әуенге сәйкес қадам жасайды.

Тексерілді: _____

Әдіскер: Саттыкова А.А

Тәрбиелеу - білім беру процесінің циклограммасы
Музыка жетекшісі: Сатиева Жанна Комиссаровна

Білім беру ұйымы №43 «Гүлдәурен» балабақшасы МКҚК

Топ Ортаңғы топтар

Балалардың жасы 3 жас

Жоспардың құрылу кезеңі ҚЫРКҮЙЕК

Жұма

Тақырыбы: «Әуенді сағат» ойыны

Мақсаты: Үйренген ән, әуендерді есте сақтап, бекіту үшін қолданылады. Өртүрлі көңіл күйдегі әуендерді кіріспесінен немесе үзіндісінен табуға машықтандырады

1. Музыка залында балаларды көңілді музыкамен қарсы алу.

Ойынның шарты: Өртүрлі шығармадағы кейіпкерлер суреті салынған сағат бейнелі карточкалар беріледі. Жетекші таныс ән немесе әуенді ойнап, балалар «Әуенді сағаттан» сол әннің мазмұнын сай суреті сағат тілін қозғау арқылы тауып береді.

2. Ән айту. «Тұлпарым»

Әннің мәтінін үйрету.

3. Музыкалық-ырғақты қимыл: Яғни оңға, солға бұлғауға болады. Әннің шумағын үйреніп болған соң жалаушалармен жаттығу жасату.

Тексерілді: _____

Әдіскер: Саттыкова А.А

Тәрбиелеу - білім беру процесінің циклограммасы
Музыка жетекшісі: Сатиева Жанна Комиссаровна

Білім беру ұйымы №43 «Гүлдәурен» балабақшасы МКҚК

Топ Ортаңғы топтар

Балалардың жасы 3 жас
Жоспардың құрылу кезеңі ҚАЗАН

Жұма

Тақырыбы: «Әуеннің дауысын ажырат» ойыны

Мақсаты: Балаларды дыбыстың ұзақтығын ажырата білуге үйрету. Әуенді тыңдап, қысқа және ұзақ дыбыстарды анықтауға баулу.

1. Музыка залында балаларды көңілді музыкамен қарсы алу.

Ойынның шарты: Көлемдері бірдей, түстері әртүрлі қоңырау суреттері беріледі. Орындалған шығарманы тыңдап, әуеннің төменгі дыбысын жасыл қоңыраумен, орташа дыбысты сары қоңыраумен, жіңішке дыбысты қызыл қоңыраумен көрсетіп, карточкалардан табу.

2. Ән айту. «Лақ»

-Қанекей балалар әжемізге лақ туралы ән айтып берейік.

3. Дидактикалық ойын: «Анасын тап»

-Балалар берілген суреттегі жануарлардың төлін табу керек қане кім жақсы табады екен.

Тексерілді: _____

Әдіскер: Саттыкова А.А

Тәрбиелеу - білім беру процесінің циклограммасы
Музыка жетекшісі: Сатиева Жанна Комиссаровна

Білім беру ұйымы №43 «Гүлдәурен» балабақшасы МКҚК

Топ Ортаңғы топтар

Балалардың жасы 3 жас

Жоспардың құрылу кезеңі ҚАЗАН

Жұма

Тақырыбы: «Ғажайып үйшік»

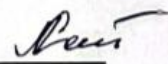
Мақсаты: Баспалдақпен жоғары шығу және төмен түсу арқылы әуеннің бағытын дауыспен айтуға үйрету. Жануарлардың суретін қолдана отырып, балаларды олардың жүрісін, қимылын, дыбыстауын көрсете білуге, шығармашылыққа баулу.

1. Балалар музыка залына қолдарына жалауша алып көңілді маршпен кіреді.

Балаларға үйшіктің және қоян, балапан, бақа, күшік, т.б. суреттері ұсынылады.

2. Ән айту. Музыка жетекшісі «Жоғарығы шығымын» деп әндетеді. Балалар әуенді қайталап, өздері қалаған суретін басқышпен жоғарыға жүргізеді. Үйшікке жақындап, «Қандай ғажайып үйшік?» деп әндетеді. Келесі кезекте терезеден сурет көрсетіліп, балалар әуенді тыңдап, сәйкес

келетін аңдардың , жануарлардың, балапанның, бақаның, т.б. суреттерін басқыштармен жүргізіп, үйшікке кіргізеді. Балалар терезеден көрінген суретке қарап, олардың қимыл-қозғалысын салып көрсетеді.

Тексерілді: 

Әдіскер: Саттыкова А.А

Тәрбиелеу - білім беру процесінің циклограммасы
Музыка жетекшісі: Сатиева Жанна Комиссаровна

Білім беру ұйымы №43 «Гүлдәурен» балабақшасы МКҚК

Топ Ортаңғы топтар

Балалардың жасы 3 жас

Жоспардың құрылу кезеңі ҚАЗАН

Жұма

Тақырыбы: «Сиқырлы ағаш» ойыны

Мақсаты: Әуеннің дыбыс биіктігін ажыратып, естіген әуенді нота сызықтарына орналастыруға үйрету.

1. Балаларды музыкамен қарсы алу.

Ойын: Балалардың әрқайсысына алма ағашының суреті және қиып алынған жеті алма үлестіріледі. Орындалған шығарманы тыңдап, сиқырлы ағаш бұтақтарына алмаларды дыбыс биіктігіне сәйкес орналастырады. Ағашта бейнеленген бұтақтар нота сызықтары, ал алмалар нота ретінде қолданылады.

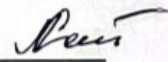
2. Музыка тыңдау.

Ал енді сендер ән тыңдаңдар.

«Балапан» әні.

Дауыстарын салған балаларды мадақтау.

«Шөжелер» биін таныс би

Тексерілді: 

Әдіскер: Саттыкова А.А

Тәрбиелеу - білім беру процесінің циклограммасы
Музыка жетекшісі: Сатиева Жанна Комиссаровна

Білім беру ұйымы №43 «Гүлдәурен» балабақшасы МКҚК

Топ Ортаңғы топтар
Балалардың жасы 3 жас
Жоспардың құрылу кезеңі ҚАЗАН

Жұма

Тақырыбы: «Музыка бояулары» ойыны

Мақсаты: Музыка сипатын ажырату. Ән, Би, Вальс, Марш жанрларын ажырата білуге ықпал ету.

1. Балалар музыка залына қолдарына жалауша алып көңілді маршпен кіреді.

Жасыл түс-ән айту, Қызыл түс-көңілді билеу, Сары түс-вальс ырғағы, Көк түс-марш ырғағы екенін түсіндіру. Музыкалық шығарма тыңдалады, бірнеше рет қайталап, желпуіштермен жаттығу жасай білуге үйретеді. Балалар түрлі жанрдағы музыканы тыңдап, желпуіштерді көтеруге үйренеді.

2. Ән айту. «Балапан»

Әннің мәтінін үйрету.

Тексерілді: _____

Әдіскер: Саттыкова А.А

Тәрбиелеу - білім беру процесінің циклограммасы
Музыка жетекшісі: Сатиева Жанна Комиссаровна

Білім беру ұйымы №43 «Гүлдәурен» балабақшасы МКҚК

Топ Ортаңғы топтар

Балалардың жасы 3 жас

Жоспардың құрылу кезеңі ҚАЗАН

Жұма

Тақырыбы: «Әжемінде қонақта»

Мақсаты: Әнді тыңдауға және жеңіл қозғалуға, шеңбер бойымен тұруға, жүруге дағдыландыру, жануарларға деген қызығушылық, қамқорлық сезімін ояту

1. Балаларды музыкамен қарсы алу.

Балалар біз бүгін Әжемізге қонаққа барамыз құлыншаққа мініп тезірек жетейік .

"Құлыншақ" әнінің ырғағымен құлыншақ жүрісін салады, ән соңында балалардың әженің үйіне келгенін түсіндіру.

-Әженің үйінде үй жануарлары бар екен қанеки балалар жануарлар дауысын салып беріндерші.

2. «Лақ» әні

-Қанекей балалар әжемізге лақ туралы ән айтып берейік.

Дидактикалық ойын: «Анасын тап»

-Балалар берілген суреттегі жануарлардың төлін табу керек қане кім жақсы табады екен.

Тексерілді: _____

Әдіскер: Саттыкова А.А

Тәрбиелеу - білім беру процесінің циклограммасы
Музыка жетекшісі: Сатиева Жанна Комиссаровна

Білім беру ұйымы №43 «Гүлдәурен» балабақшасы МКҚК

Топ Ортаңғы топтар

Балалардың жасы 3 жас

Жоспардың құрылу кезеңі ҚАРАША

Жұма

Тақырыбы: «Музыкалық аспаптар дүкені»

Мақсаты: Балаларға арналған музыкалық аспаптардың дауыс тембрін ажыратуға үйрету. Аспаптарда өз еріктерінше ойнауға, шығармашылыққа баулу.

1. Балалар музыка залына қолдарына жалауша алып көңілді маршпен кіреді.

Ойын: Балалар аспап түрлеріне сәйкес бірнеше қатар болып отырады. Музыка жетекшісі ширма артында аспапта ойнайды.

2. Музыка тыңдау «Тұлпарым».

3. Ән айту «Қуыр-қуыр-қуырмаш»

Әннің мәтінін үйрету.

4. Музыкалық-ырғақты қимыл:

Лентамен жаттығу.

1. Қолды екі жаққа жайып жоғары көтеру, қайта түсіру.

2. Қолды жоғары көтеріп денені оңға, солға иілту.

3. Лентаны жоғары көтеріп орындарында тұрып айналу.

Тексерілді: _____

Әдіскер: Саттыкова А.А

Тәрбиелеу - білім беру процесінің циклограммасы

Музыка жетекшісі: Сатиева Жанна Комиссаровна

Білім беру ұйымы №43 «Гүлдәурен» балабақшасы МКҚК

Топ Ортаңғы топтар

Балалардың жасы 3 жас

Жоспардың құрылу кезеңі ҚАРАША

Жұма

Тақырыбы: «Менің отбасым»

Мақсаты: Белгілі әуенге қимылдар жасауға үйрету, тез, ойнақы музыкалар мен жай орындалатын музыкаларды ажыратуға қалыптастыру.

1. Балалар музыка залына қолдарына жалауша алып көңілді маршпен кіреді.

Атша шабуға үйрету, оң аяқ алда, сол аяқ оң аяқты қуатынын түсіндіру. Қимылмен көрсету. Аттың шабысын салып жүгірту.

2. Музыка тыңдау: «Құлыншақ» муз. Қ Шілдебаев. Сөзі. И Сапарбай

3. Ән айту. «Мерекелік ән мен би»

Әннің мәтінін үйрету. Әнде мереке жайлы айтылып отыр. Көк аспандай көкпеңбек жалаушаларды әнге қосып айту. Мерекеде көңіл күй қандай болады? Жалаушаларды қалай бұлғаймыз?

4. Музыкалық-ырғақты қимыл: Яғни оңға, солға бұлғауға болады. Әннің шумағын үйреніп болған соң жалаушалармен жаттығу жасату.

Жалаушалармен жаттығу.

1. Қолды екі жаққа жайып жоғары көтеру, қайта түсіру.

2. Қолды жоғары көтеріп денені оңға, солға иілту.

Тексерілді: _____

Әдіскер: Саттыкова А.А

Тәрбиелеу - білім беру процесінің циклограммасы

Музыка жетекшісі: Сатиева Жанна Комиссаровна

Білім беру ұйымы №43 «Гүлдәурен» балабақшасы МКҚК

Топ Ортаңғы топтар

Балалардың жасы 3 жас

Жоспардың құрылу кезеңі ҚАРАША

Жұма

Тақырыбы: «Аспаптың даусын ажырат» ойыны

Мақсаты: Балаларды музыкалық аспаптардың тембрын ажыратуға баулу, есту қабілеттерін дамыту, қызығушылықтарын арттыру.

1. Балаларды музыкамен қарсы алу.

Ойын: карточкада пианино, скрипка, гитара, сырнай, домбыра, жетіген, қобыз, шертер аспаптарының суреттері бейнеленген. Үнтаспада аспаптардың орындауында пьесадан үзінді орындалып, балалар аспаптың үніне сәйкес суретін көрсетеді.

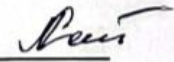
2. Музыка тыңдау.

Ал енді сендер ән тыңдандар.

«Балапан» әні.

«Шөжелер» биін таныс би қимылдарымен билету.

Тексерілді: _____



Әдіскер: Саттыкова А.А

Тәрбиелеу - білім беру процесінің циклограммасы

Музыка жетекшісі: Сатиева Жанна Комиссаровна

Білім беру ұйымы №43 «Гүлдәурен» балабақшасы МКҚК

Топ Ортаңғы топтар

Балалардың жасы 3 жас

Жоспардың құрылу кезеңі ҚАРАША

Жұма

Тақырыбы: «Музыка бояулары» ойыны

Мақсаты: Музыка сипатын ажырату. Ән, Би, Вальс, Марш жанрларын ажырата білуге ықпал ету.

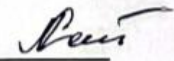
1. Балалар музыка залына қолдарына жалауша алып көңілді маршпен кіреді.

Жасыл түс-ән айту, Қызыл түс-көңілді билеу, Сары түс-вальс ырғағы, Көк түс-марш ырғағы екенін түсіндіру. Музыкалық шығарма тыңдалады, бірнеше рет қайталап, желпуіштермен жаттығу жасай білуге үйретеді. Балалар түрлі жанрдағы музыканы тыңдап, желпуіштерді көтеруге үйренеді.

2. Ән айту. «Балапан»

Әннің мәтінін үйрету.

Тексерілді: _____



Әдіскер: Саттыкова А.А

Тәрбиелеу - білім беру процесінің циклограммасы

Музыка жетекшісі: Сатиева Жанна Комиссаровна

Білім беру ұйымы №43 «Гүлдәурен» балабақшасы МКҚК

Топ Ортаңғы топтар

Балалардың жасы 3 жас

Жұма

Тақырыбы: «Аспаптың даусын ажырат» ойыны

Мақсаты: Балаларды музыкалық аспаптардың тембрын ажыратуға баулу, есту қабілеттерін дамыту, қызығушылықтарын арттыру.

1. Балаларды музыкамен қарсы алу.

Ойын: карточкада пианино, скрипка, гитара, сырнай, домбыра, жетіген, қобыз, шертер аспаптарының суреттері бейнеленген. Ұнтаспада аспаптардың орындауында пьесада үзінді орындалып, балалар аспаптың үніне сәйкес суретін көрсетеді.

2. Музыка тыңдау.

Ал енді сендер ән тыңдаңдар.

«Балапан» әні.

«**Шөжелер**» биін таныс би қимылдарымен билету.

Тексерілді: _____

Әдіскер: Саттыкова А.А

Тәрбиелеу - білім беру процесінің циклограммасы
Музыка жетекшісі: Сатиева Жанна Комиссаровна

Білім беру ұйымы №43 «Гүлдәурен» балабақшасы МКҚК

Топ Ортаңғы топтар

Балалардың жасы 3 жас

Жоспардың құрылу кезеңі ЖЕЛТОҚСАН

Жұма

Тақырыбы: «Сиқырлы ағаш» ойыны

Мақсаты: Әуеннің дыбыс биіктігін ажыратып, естіген әуенді нота сызықтарына орналастыруға үйрету.

1. Балаларды музыкамен қарсы алу.

Ойын: Балалардың әрқайсысына алма ағашының суреті және қиып алынған жеті алма үлестіріледі. Орындалған шығарманы тыңдап, сиқырлы ағаш бұтақтарына алмаларды дыбыс биіктігіне сәйкес орналастырады. Ағашта бейнеленген бұтақтар нота сызықтары, ал алмалар нота ретінде қолданылады.

2. Музыка тыңдау.

Ал енді сендер ән тыңдаңдар.

«Балапан» әні.

Дауыстарын салған балаларды мадақтау.

«**Шөжелер**» биін таныс би қимылдарымен билету.

Тексерілді: _____

Әдіскер: Саттыкова А.А

Тәрбиелеу - білім беру процесінің циклограммасы
Музыка жетекшісі: Сатиева Жанна Комиссаровна

Білім беру ұйымы №43 «Гүлдәурен» балабақшасы МКҚК

Топ Ортаңғы топтар

Балалардың жасы 3 жас

Жоспардың құрылу кезеңі ЖЕЛТОҚСАН

Жұма

Тақырыбы: «Бұл қай кезде болады?» **Мақсаты:** Жыл мезгілдері туралы ән, әуендерді тыңдап, ерекшеліктерін сипаттай білуге баулу.

1. Балалар музыка залына қолдарына жалауша алып көңілді маршпен кіреді.

Балаларға жылдың төрт мезгілі бейнеленген суретті карточкалар таратылады. Шығармаларды тыңдап, мазмұнына, мәтініне сәйкес суретті карточканы көрсете білу.

2. Музыка тыңдау: «Ботақан»

Әннің мәтінін үйрету.

4. Музыкалық-ырғақты қимыл: (аяқты топылдату, аяқтан аяққа ауысу, қол шапалақтау, сылдырмақты сылдырлату)

Тексерілді: _____

Әдіскер: Саттыкова А.А

Тәрбиелеу - білім беру процесінің циклограммасы
Музыка жетекшісі: Сатиева Жанна Комиссаровна

Білім беру ұйымы №43 «Гүлдәурен» балабақшасы МКҚК

Топ Ортаңғы топтар

Балалардың жасы 3 жас

Жоспардың құрылу кезеңі ЖЕЛТОҚСАН

Жұма

Тақырыбы: «Аспаптың даусын ажырат» ойыны

Мақсаты: Балаларды музыкалық аспаптардың тембрын ажыратуға баулу, есту қабілеттерін дамыту, қызығушылықтарын арттыру.

1. Балаларды музыкамен қарсы алу.

Ойын: карточкада пианино, скрипка, гитара, сырнай, домбыра, жетіген, қобыз, шертер аспаптарының суреттері бейнеленген. Үнтаспада аспаптардың орындауында пьесада үзінді орындалып, балалар аспаптың үніне сәйкес суретін көрсетеді.

2. Музыка тыңдау.

Ал енді сендер ән тыңдаңдар.

«Балапан» әні.

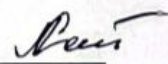
«Шөжелер» биін таныс би қимылдарымен билету.

3. Балалар музыкалық аспаптарында ойнау

Қоңырау, сылдырмақ, асатаяқ аспаптарын

сылдырлатып ойнауға (қатты-ақырын сылдырлату) үйрету.

Барабан және ағаш қасықтарды соғып ойнау.

Тексерілді: 

Әдіскер: Саттықова А.А

Тәрбиелеу - білім беру процесінің циклограммасы

Музыка жетекшісі: Сатиева Жанна Комиссаровна

Білім беру ұйымы №43 «Гүлдәурен» балабақшасы МКҚК

Топ Ортаңғы топтар

Балалардың жасы 3 жас

Жоспардың құрылу кезеңі ЖЕЛТОҚСАН

Жұма

Тақырыбы: «Сиқырлы ағаш» ойыны

Мақсаты: Әуеннің дыбыс биіктігін ажыратып, естіген әуенді нота сызықтарына орналастыруға үйрету.

1. Балаларды музыкамен қарсы алу.

Ойын: Балалардың әрқайсысына алма ағашының суреті және қиып алынған жеті алма үлестіріледі. Орындалған шығарманы тыңдап, сиқырлы ағаш бұтақтарына алмаларды дыбыс биіктігіне сәйкес орналастырады. Ағашта бейнеленген бұтақтар нота сызықтары, ал алмалар нота ретінде қолданылады.

2. Музыка тыңдау.

Ал енді сендер ән тыңдаңдар.

«Балапан» әні.

Дауыстарын салған балаларды мадақтау.

«Шөжелер» биін таныс би қимылдарымен билету.

Тексерілді: _____

Әдіскер: Саттыкова А.А

Тәрбиелеу - білім беру процесінің циклограммасы
Музыка жетекшісі: Сатиева Жанна Комиссаровна

Білім беру ұйымы №43 «Гүлдәурен» балабақшасы МКҚК

Топ Ортаңғы топтар

Балалардың жасы 3 жас

Жоспардың құрылу кезеңі ҚАҢТАР

Жұма

Тақырыбы: «Музыка бояулары» ойыны

Мақсаты: Музыка сипатын ажырату. Ән, Би, Вальс, Марш жанрларын ажырата білуге ықпал ету.

1. Балалар музыка залына қолдарына жалауша алып көңілді маршпен кіреді.

Жасыл түс-ән айту, Қызыл түс-көңілді билеу, Сары түс-вальс ырғағы, Көк түс-марш ырғағы екенін түсіндіру. Музыкалық шығарма тыңдалады, бірнеше рет қайталап, желпуіштермен жаттығу жасай білуге үйретеді. Балалар түрлі жанрдағы музыканы тыңдап, желпуіштерді көтеруге үйренеді.

2. Ән айту. «Балапан»

Әннің мәтінін үйрету.

Тексерілді: _____

Әдіскер: Саттыкова А.А

Тәрбиелеу - білім беру процесінің циклограммасы
Музыка жетекшісі: Сатиева Жанна Комиссаровна

Білім беру ұйымы №43 «Гүлдәурен» балабақшасы МКҚК

Топ Ортаңғы топтар

Балалардың жасы 3 жас

Жоспардың құрылу кезеңі ҚАҢТАР

Жұма

Тақырыбы: «Сықырлы ағаш» ойыны

Мақсаты: Әуеннің дыбыс биіктігін ажыратып, естіген әуенді нота сызықтарына орналастыруға үйрету.

1. Балаларды музыкамен қарсы алу.

Ойын: Балалардың әрқайсысына алма ағашының суреті және қиып алынған жеті алма үлестіріледі. Орындалған шығарманы тыңдап, сықырлы ағаш бұтақтарына алмаларды дыбыс биіктігіне сәйкес орналастырады. Ағашта бейнеленген бұтақтар нота сызықтары, ал алмалар нота ретінде қолданылады.

2. Музыка тыңдау.

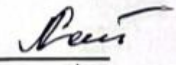
Ал енді сендер ән тыңдаңдар.

«Балапан» әні.

Дауыстарын салған балаларды мадақтау.

«Шөжелер» биін таныс би қимылдарымен билету.

Тексерілді:



Әдіскер: Саттықова А.А

Тәрбиелеу - білім беру процесінің циклограммасы

Музыка жетекшісі: Сатиева Жанна Комиссаровна

Білім беру ұйымы №43 «Гүлдәурен» балабақшасы МКҚК

Топ Ортаңғы топтар

Балалардың жасы 3 жас

Жоспардың құрылу кезеңі ҚАҢТАР

Жұма

Тақырыбы: «Қай аспапта ойнаймын?» ойыны

Мақсаты: Қазақтың ұлттық аспаптарының (ішекті, ұрмалы, үрлемелі) өзіндік тембрлік дыбысталуымен таныстыру, ажырата білуге үйрету. Аспаптарда ойнауға машықтандыру, қызығушылықтарын арттыру.

1. Музыка залында балаларды көңілді музыкамен қарсы алу.

Балаларға аспаптардың (домбыра, қобыз, сазсырнай, асатаяқ, дауылпаз, т.б.) суреттері бейнеленген карточкалар ұсынылады. Музыка жетекшісі ширма артында жасырып бір аспапта ойнайды. Балалар мұқият тыңдап, аспаптың дауысын тыңдайды.

2. Музыкалық-ырғақты қимыл:

Лентамен жаттығу.

- 1.Қолды екі жаққа жайып жоғары көтеру, қайта түсіру.
- 2.Қолды жоғары көтеріп денені оңға , солға иілту.

Тексерілді: _____

Әдіскер: Саттыкова А.А

Тәрбиелеу - білім беру процесінің циклограммасы

Музыка жетекшісі: Сатиева Жанна Комиссаровна

Білім беру ұйымы №43 «Гүлдәурен» балабақшасы МКҚК

Топ Ортаңғы топтар

Балалардың жасы 3 жас

Жоспардың құрылу кезеңі ҚАҢТАР

Жұма

Тақырыбы: «Музыка бояулары» ойыны

Мақсаты: Музыка сипатын ажырату. Ән, Би, Вальс, Марш жанрларын ажырата білуге ықпал ету.

1. Балалар музыка залына қолдарына жалауша алып көңілді маршпен кіреді.

Жасыл түс-ән айту, Қызыл түс-көңілді билеу, Сары түс-вальс ырғағы, Көк түс-марш ырғағы екенін түсіндіру. Музыкалық шығарма тыңдалады, бірнеше рет қайталап, желпуіштермен жаттығу жасай білуге үйретеді. Балалар түрлі жанрдағы музыканы тыңдап, желпуіштерді көтеруге үйренеді.

2. Ән айту. «Балапан»

Әннің мәтінін үйрету.

Тексерілді: _____

Әдіскер: Саттыкова А.А

Тәрбиелеу - білім беру процесінің циклограммасы
Музыка жетекшісі: Сатиева Жанна Комиссаровна

Білім беру ұйымы №43 «Гүлдәурен» балабақшасы МКҚК

Топ Ортаңғы топтар

Балалардың жасы 3 жас

Жоспардың құрылу кезеңі АҚПАН

Жұма

Тақырыбы: «Музыкалық аспаптар дүкені»

Мақсаты: Балаларға арналған музыкалық аспаптардың дауыс тембрін ажыратуға үйрету. Аспаптарда өз еріктерінше ойнауға, шығармашылыққа баулу.

1. Балалар музыка залына қолдарына жалауша алып көңілді маршпен кіреді.

Ойын: Балалар аспап түрлеріне сәйкес бірнеше қатар болып отырады. Музыка жетекшісі ширма артында аспапта ойнайды.

2. Музыка тыңдау «Тұлпарым».

3. Ән айту «Қуыр-қуыр-қуырмаш»

Әннің мәтінін үйрету.

4. Музыкалық-ырғақты қимыл:

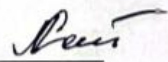
Лентамен жаттығу.

1. Қолды екі жаққа жайып жоғары көтеру, қайта түсіру.

2. Қолды жоғары көтеріп денені оңға, солға иілту.

3. Лентаны жоғары көтеріп орындарында тұрып айналу.

Тексерілді: _____



Әдіскер: Саттыкова А.А.

Тәрбиелеу - білім беру процесінің циклограммасы
Музыка жетекшісі: Сатиева Жанна Комиссаровна

Білім беру ұйымы №43 «Гүлдәурен» балабақшасы МКҚК

Топ Ортаңғы топтар

Балалардың жасы 3 жас

Жоспардың құрылу кезеңі АҚПАН

Жұма

Тақырыбы: «Сиқырлы ағаш» ойыны

Мақсаты: Әуеннің дыбыс биіктігін ажыратып, естіген әуенді нота сызықтарына орналастыруға үйрету.

1. Балаларды музыкамен қарсы алу.

Ойын: Балалардың әрқайсысына алма ағашының суреті және қиып алынған жеті алма үлестіріледі. Орындалған шығарманы тыңдап, сиқырлы ағаш бұтақтарына алмаларды дыбыс биіктігіне сәйкес орналастырады. Ағашта бейнеленген бұтақтар нота сызықтары, ал алмалар нота ретінде қолданылады.

2. Музыка тыңдау.

Ал енді сендер ән тыңдаңдар.

«Балапан» әні.

Дауыстарын салған балаларды мадақтау.

«**Шөжелер**» биін таныс би қимылдарымен билету.

Тексерілді: 
Әдіскер: Саттықова А.А

Тәрбиелеу - білім беру процесінің циклограммасы
Музыка жетекшісі: Сатиева Жанна Комиссаровна

Білім беру ұйымы №43 «Гүлдәурен» балабақшасы МКҚК

Топ Ортаңғы топтар

Балалардың жасы 3 жас

Жоспардың құрылу кезеңі АҚПАН

Жұма

Тақырыбы: «Музыка бояулары» ойыны

Мақсаты: Музыка сипатын ажырату. Ән, Би, Вальс, Марш жанрларын ажырата білуге ықпал ету.

1. Балалар музыка залына қолдарына жалауша алып көңілді маршпен кіреді.

Жасыл түс-ән айту, Қызыл түс-көңілді билеу, Сары түс-вальс ырғағы, Көк түс-марш ырғағы екенін түсіндіру. Музыкалық шығарма тыңдалады, бірнеше рет қайталап, желпуіштермен жаттығу жасай білуге үйретеді. Балалар түрлі жанрдағы музыканы тыңдап, желпуіштерді көтеруге үйренеді.

2. Ән айту. «Балапан»

Әннің мәтінін үйрету.

Тексерілді: _____

Әдіскер: Саттыкова А.А

Тәрбиелеу - білім беру процесінің циклограммасы
Музыка жетекшісі: Сатиева Жанна Комиссаровна

Білім беру ұйымы №43 «Гүлдәурен» балабақшасы МКҚК

Топ Ортаңғы топтар

Балалардың жасы 3 жас

Жоспардың құрылу кезеңі АҚПАН

Жұма

Тақырыбы: «Сиқырлы ағаш» ойыны

Мақсаты: Әуеннің дыбыс биіктігін ажыратып, естіген әуенді нота сызықтарына орналастыруға үйрету.

1. Балаларды музыкамен қарсы алу.

Ойын: Балалардың әрқайсысына алма ағашының суреті және қиып алынған жеті алма үлестіріледі. Орындалған шығарманы тыңдап, сиқырлы ағаш бұтақтарына алмаларды дыбыс биіктігіне сәйкес орналастырады. Ағашта бейнеленген бұтақтар нота сызықтары, ал алмалар нота ретінде қолданылады.

2. Музыка тыңдау.

Ал енді сендер ән тыңдаңдар.

«Балапан» әні.

Дауыстарын салған балаларды мадақтау.

«Шөжелер» биін таныс би қимылдарымен билету.

Тексерілді: _____

Әдіскер: Саттыкова А.А

Тәрбиелеу - білім беру процесінің циклограммасы
Музыка жетекшісі: Сатиева Жанна Комиссаровна

Білім беру ұйымы №43 «Гүлдәурен» балабақшасы МКҚК

Топ Ортаңғы топтар

Балалардың жасы 3 жас

Жоспардың құрылу кезеңі наурыз

Жұма

Тақырыбы: «Музыка боялары» ойыны

Мақсаты: Музыка сипатын ажырату. Ән, Би, Вальс, Марш жанрларын ажырата білуге ықпал ету.

1.Балалар музыка залына қолдарына жалауша алып көңілді маршпен кіреді.

Жасыл түс-ән айту, Қызыл түс-көңілді билеу, Сары түс-вальс ырғағы, Көк түс-марш ырғағы екенін түсіндіру. Музыкалық шығарма тыңдалады, бірнеше рет қайталап, желпуіштермен жаттығу жасай білуге үйретеді. Балалар түрлі жанрдағы музыканы тыңдап, желпуіштерді көтеруге үйренеді.

2. Ән айту. «Балапан»

Әннің мәтінін үйрету.

Тексерілді: _____

Әдіскер: Саттықова А.А

Тәрбиелеу - білім беру процесінің циклограммасы
Музыка жетекшісі: Сатиева Жанна Комиссаровна

Білім беру ұйымы №43 «Гүлдәурен» балабақшасы МКҚК

Топ Ортаңғы топтар

Балалардың жасы 3 жас

Жоспардың құрылу кезеңі наурыз

Жұма

Тақырыбы: «Ғажайып үйшік»

Мақсаты: Баспалдақпен жоғары шығу және төмен түсу арқылы әуеннің бағытын дауыспен айтуға үйрету. Жануарлардың суретін қолдана отырып, балаларды олардың жүрісін, қимылын, дыбыстауын көрсете білуге, шығармашылыққа баулу.

1.Балалар музыка залына қолдарына жалауша алып көңілді маршпен кіреді.

Балаларға үйшіктің және қоян, балапан, бақа, күшік, т.б. суреттері ұсынылады.

2. Ән айту. Музыка жетекшісі «Жоғарығы шығымын» деп әндетеді. Балалар әуенді қайталап, өздері қалаған суретін басқышпен жоғарыға жүргізеді. Үйшікке жақындап, «Қандай ғажап үйшік?» деп әндетеді. Келесі кезекте терезеден сурет көрсетіліп, балалар әуенді тыңдап, сәйкес келетін аңдардың, жануарлардың, балапанның, бақаның, т.б. суреттерін басқыштармен жүргізіп, үйшікке кіргізеді. Балалар терезеден көрінген суретке қарап, олардың қимыл-қозғалысын

Тексерілді: _____

Әдіскер: Саттықова А.А

Тәрбиелеу - білім беру процесінің циклограммасы
Музыка жетекшісі: Сатиева Жанна Комиссаровна

Білім беру ұйымы №43 «Гүлдәурен» балабақшасы МКҚК

Топ Ортаңғы топтар

Балалардың жасы 3 жас

Жоспардың құрылу кезеңі наурыз

Жұма

Тақырыбы: «Әуенді сағат» ойыны

Мақсаты: Үйренген ән, әуендерді есте сақтап, бекіту үшін қолданылады. Әртүрлі көңіл күйдегі әуендерді кіріспесінен немесе үзіндісінен табуға машықтандырады

1. Музыка залында балаларды көңілді музыкамен қарсы алу.

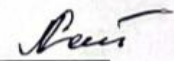
Ойынның шарты: Әртүрлі шығармадағы кейіпкерлер суреті салынған сағат бейнелі карточкалар беріледі. Жетекші таныс ән немесе әуенді ойнап, балалар «Әуенді сағаттан» сол әннің мазмұнын сай суреті сағат тілін қозғау арқылы тауып береді.

2. Ән айту. «Тұлпарым»

Әннің мәтінін үйрету.

3. Музыкалық-ырғақты қимыл: Яғни оңға, солға бұлғауға болады. Әннің шумағын үйреніп болған соң жалаушалармен жаттығу жасату.

Тексерілді:



Әдіскер: Саттықова А.А

Тәрбиелеу - білім беру процесінің циклограммасы
Музыка жетекшісі: Сатиева Жанна Комиссаровна

Білім беру ұйымы №43 «Гүлдәурен» балабақшасы МКҚК

Топ Ортаңғы топтар

Балалардың жасы 3 жас

Жоспардың құрылу кезеңі наурыз

Жұма

Тақырыбы: «Бұл қай кезде болады?» **Мақсаты:** Жыл мезгілдері туралы ән, әуендерді тыңдап, ерекшеліктерін сипаттай білуге баулу.

1. Балалар музыка залына қолдарына жалауша алып көңілді маршпен кіреді.

Балаларға жылдың төрт мезгілі бейнеленген суретті карточкалар таратылады. Шығармаларды тыңдап, мазмұнына, мәтініне сәйкес суретті карточканы көрсете білу.

2. Музыка тыңдау: «Ботақан»

Әннің мәтінін үйрету.

4. Музыкалық-ырғақты қимыл: (аяқты топылдату, аяқтан аяққа ауысу, қол шапалақтау, сылдырмақты сылдырлату)